

# **Biržų „Saulės” gimnazija**

## **2024 METŲ RUGSĖJO 30 D. TARPINIŲ FINANSINIŲ ATASKAITŲ RINKINYS**

**BIRŽAI  
2024**

(Žemesniojo lygio viešojo sektoriaus subjektų, išskyrus mokesčių fondus ir išteklių fondus,  
finansinės būklės ataskaitos forma)

190546110 Vytauto g. 32, LT-41140 Biržai

(viešojo sektoriaus subjekto, parengusio finansinės būklės ataskaitą, kodas, adresas)

**Biržų "Saulės" gimnazija**

(viešojo sektoriaus subjekto arba viešojo sektoriaus subjektų grupės pavadinimas)

**FINANSINĖS BŪKLĖS ATASKAITA**

PAGAL 2024 m. rugsėjo 30 d. DUOMENIS


2024-11-07 Nr. S-  
(data)

Pateikimo valiuta ir tikslumas: eurai

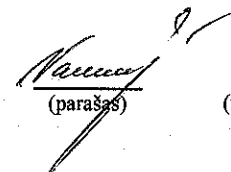
| Eil. Nr.  | Straipsniai  | Pastabos Nr. | Paskutinė ataskaitinio laikotarpio diena | Paskutinė praėjusio ataskaitinio laikotarpio diena |
|-----------|--|--------------|--|--|
| <b>A.</b> | <b>ILGALAIKIS TURTAS</b>   |              | 519823,03                                | 536023,24  |
| I.        | Nematerialusis turtas  |              | 0  | 9,90   |
| I.1       | Plėtros darbai   |              |  |  |
| I.2       | Programinė įranga ir jos licencijos                                  |              |  | 9,90   |
| I.3       | Kitas nematerialusis turtas  |              |  |  |
| I.4       | Nebaigti projektai ir išankstiniai mokėjimai                         |              |  |  |
| I.5       | Prestizas  |              |  |  |
| II.       | Ilgalaikis materialusis turtas                                       |              | 519823,03                                | 536013,34  |
| II.1      | Žemė   |              |  |  |
| II.2      | Pastatai   |              | 299415,66                                | 311699,06  |
| II.3      | Infrastruktūros statiniai  |              |  |  |
| II.4      | Kiti statiniai   |              |  |  |
| II.5      | Mašinos ir įrenginiai  |              | 16741,62                                 | 18723,14   |
| II.6      | Transporto priemonės   |              | 112467,58                                | 137656,74  |
| II.7      | Baldai, biuro įranga ir kitas ilgalaikis materialusis turtas         |              | 91198,17                                 | 65763,91   |
| II.8      | Kultūros ir kitos vertybės   |              |  |  |
| II.9      | Nebaigta statyba ir išankstiniai mokėjimai                           |              |  | 2170,49  |
| III.      | Ilgalaikis finansinis turtas   |              |  |  |
| IV.       | Mineraliniai ištekliai   |              |  |  |
| V.        | Kitas ilgalaikis turtas  |              |  |  |
| <b>B.</b> | <b>BIOLOGINIS TURTAS</b>   |              |  |  |
| <b>C.</b> | <b>TRUMPALAIKIS TURTAS</b>   |              |  |  |
| I.        | Atsargos   | 1-5          | 319290,57                                | 259672,47  |
| I.1       | Strateginės ir neliečiamosios atsargos                               | 1            | 6647,52                                  | 396,07   |
| I.2       | Medžiagos, žaliavos ir ūkinis inventorių                             | 1            | 6647,52                                  | 396,07   |
| I.3       | Nebaigta gaminti produkcija ir nebaigtos vykdyti sutartys            |              |  |  |
| I.4       | Pagaminta produkcija, atsargos, skirtos parduoti (perduoti)          |              |  |  |
| I.5       | Ilgalaikis materialusis ir biologinis turtas, skirtas parduoti       |              |  |  |
| II.       | Išankstiniai apmokėjimai   |              |  | 53062,76   |
| III.      | Per vienus metus gautinos sumos                                      | 2-4          | 266649,38                                | 151535,51  |
| III.1     | Gautinos trumpalaikės finansinės sumos                               |              |  |  |
| III.2     | Gautini mokesčiai ir socialinės įmokos                               |              |  |  |
| III.3     | Gautinos finansavimo sumos   |              |  |  |
| III.4     | Gautinos sumos už turto naudojimą, parduotas prekes, turto paslaugas | 2            | 29,80                                    | 131,50   |
| III.5     | Sukauptos gautinos sumos   | 3            | 266199,35                                | 150673,02  |
| III.6     | Kitos gautinos sumos   | 4            | 420,23                                   | 730,99   |
| IV.       | Trumpalaikės investicijos  |              |  |  |
| V.        | Pinigai ir pinigų ekvivalentai                                       | 5            | 45993,67                                 | 54678,13   |
|           | <b>IŠ VISO TURTO:</b>  |              | <b>839113,60</b>                         | <b>795695,71</b>                                   |

|           |   |             |                  |                  |
|-----------|---|-------------|------------------|------------------|
| <b>D.</b> | <b>FINANSAVIMO SUMOS</b>  | <b>6</b>    | <b>564768,14</b> | <b>643816,57</b> |
| I.        | Iš valstybės biudžeto   | 6           | 106016,4         | 89551,22         |
| II.       | Iš savivaldybės biudžeto  | 6           | 365348,99        | 435907,61        |
| III.      | Iš Europos Sąjungos, užsienio valstybių ir tarptautinių organizacijų              | 6           | 88323,07         | 113754,73        |
| IV.       | Iš kitų šaltinių  | 6           | 5079,68          | 4603,01          |
| <b>E.</b> | <b>ĮSIPAREIGOJIMAI</b>  | <b>7-10</b> | <b>270062,43</b> | <b>151747,64</b> |
| I.        | Ilgalaikiai įsipareigojimai   | 7           | 30607,03         | 30607,03         |
| I.1       | Ilgalaikiai finansiniai įsipareigojimai   |             |                  |                  |
| I.2       | Ilgalaikiai atidėjiniai   | 7           | 30607,03         | 30607,03         |
| I.3       | Kiti ilgalaikiai įsipareigojimai  |             |                  |                  |
| II.       | Trumpalaikiai įsipareigojimai   | 8-10        | 239455,4         | 121140,61        |
| II.1      | Ilgalaikių atidėjinių einamųjų metų dalis ir trumpalaikiai atidėjiniai            |             |                  |                  |
| II.2      | Ilgalaikių įsipareigojimų einamųjų metų dalis                                     |             |                  |                  |
| II.3      | Trumpalaikiai finansiniai įsipareigojimai   |             |                  |                  |
| II.4      | Mokėtinos subsidijos, dotacijos ir finansavimo sumos                              |             |                  |                  |
| II.5      | Mokėtinos sumos į Europos Sąjungos biudžetą                                       |             |                  |                  |
| II.6      | Mokėtinos sumos į biudžetus ir fondus   |             | 0                | 0                |
| II.6.1    | Gražintinos finansavimo sumos   |             |                  |                  |
| II.6.2    | Kitos mokėtinos sumos biudžetui   |             |                  |                  |
| II.7      | Mokėtinos socialinės išmokos  |             |                  |                  |
| II.8      | Gražintini mokesčiai, įmokos ir jų permokos                                       |             |                  |                  |
| II.9      | Tiekėjams mokėtinos sumos   | 8           | 15129,82         | 10354,71         |
| II.10     | Su darbo santykiais susiję įsipareigojimai  | 9           | 113539,68        |                  |
| II.11     | Sukauptos mokėtinos sumos   | 10          | 110785,90        | 110785,90        |
| II.12     | Kiti trumpalaikiai įsipareigojimai  |             |                  |                  |
| <b>F.</b> | <b>GRYNASIS TURTAS</b>  | <b>11</b>   | <b>4283,03</b>   | <b>131,50</b>    |
| I.        | Dalininkų kapitalas   |             |                  |                  |
| II.       | Rezervai  |             | 0                | 0                |
| II.1      | Tikrosios vertės rezervas   |             |                  |                  |
| II.2      | Kiti rezervai   |             |                  |                  |
| III.      | Nuosavybės metodo įtaka   |             |                  |                  |
| IV.       | Sukauptas perviršis ar deficitas  | 11          | 4283,03          | 131,50           |
| IV.1      | Einamųjų metų perviršis ar deficitas  |             | 4151,53          | 17,20            |
| IV.2      | Ankstesnių metų perviršis ar deficitas  |             | 131,50           | 114,30           |
| <b>G.</b> | <b>MAŽUMOS DALIS</b>  |             |                  |                  |
|           | <b>IŠ VISO FINANSAVIMO SUMŲ, ĮSIPAREIGOJIMŲ, GRYNOJO TURTO IR MAŽUMOS DALIES:</b> |             | <b>839113,60</b> | <b>795695,71</b> |

Direktoriaus pavaduotoja ugdymui, pavaduojanti direktorių  
(viešojo sektoriaus subjekto vadovo arba jo įgalioto administracijos vadovo pareigų pavadinimas)

  
(parašas) Indra Krizonienė  
(vardas, pavardė)

Vyr. buhalterė  
(ataskaitą parengusio asmens pareigų pavadinimas)

  
(parašas) Vida Vaserienė  
(vardas, pavardė)

(Žemesniojo lygio viešojo sektoriaus subjektų, išskyrus mokesčių fondus ir išteklių fondus,  
veiklos rezultatų ataskaitos forma)

**Biržų "Saulės" gimnazija**

(viešojo sektoriaus subjekto arba viešojo sektoriaus subjektų grupės pavadinimas)

190546110 Vytauto g. 32, LT-41140 Biržai

(viešojo sektoriaus subjekto, parengusio veiklos rezultatų ataskaitą arba konsoliduotąją veiklos rezultatų ataskaitą, kodas, adresas)

**VEIKLOS REZULTATŲ ATASKAITA**

PAGAL 2024 m. rugsėjo 30 d. DUOMENIS


2024 m. lapkričio 7 d. S-  
(data)


Pateikimo valiuta ir tikslumas: eurais

| Eil. Nr.  | Straipsniai  | Pastabos Nr. | Ataskaitinis laikotarpis | Praėjęs ataskaitinis laikotarpis |
|-----------|--|--------------|--------------------------|----------------------------------|
| <b>A.</b> | <b>PAGRINDINĖS VEIKLOS PAJAMOS</b>   |              | <b>1 490 977,86</b>      | <b>1 256 783,17</b>              |
| I.        | FINANSAVIMO PAJAMOS  |              | 1 490 977,86             | 1 256 783,17                     |
| I.1.      | Iš valstybės biudžeto  |              | 938 874,74               | 843 374,55                       |
| I.2.      | Iš savivaldybių biudžetų   |              | 450 445,49               | 373 825,42                       |
| I.3.      | Iš ES, užsienio valstybių ir tarptautinių organizacijų lėšų                  |              | 100 291,72               | 38 324,44                        |
| I.4.      | Iš kitų finansavimo šaltinių   |              | 1 365,91                 | 1 258,76                         |
| II.       | MOKESČIŲ IR SOCIALINIŲ ĮMOKŲ PAJAMOS   |              |                          |                                  |
| III.      | PAGRINDINĖS VEIKLOS KITOS PAJAMOS  |              | 0,00                     | 0,00                             |
| III.1.    | Pagrindinės veiklos kitos pajamos  |              | 0,00                     | 0,00                             |
| III.2.    | Pervestinių pagrindinės veiklos kitų pajamų suma                             |              |                          |                                  |
| <b>B.</b> | <b>PAGRINDINĖS VEIKLOS ŠANAUDOS</b>  | <b>12-17</b> | <b>1 491 376,34</b>      | <b>1 256 660,43</b>              |
| I.        | DARBO UŽMOKESČIO IR SOCIALINIO DRAUDIMO                                      | 12           | 1 131 533,93             | 1 041 973,79                     |
| II.       | NUSIDĖVĖJIMO IR AMORTIZACIJOS  | 13           | 56 737,65                | 54 738,29                        |
| III.      | KOMUNALINIŲ PASLAUGŲ IR RYŠIŲ  | 14           | 84 164,17                | 80 038,57                        |
| IV.       | KOMANDIRUOČIŲ  |              | 4 407,82                 | 1 472,86                         |
| V.        | TRANSPORTO   |              | 23 142,10                | 23 824,04                        |
| VI.       | KVALIFIKACIJOS KĖLIMO  |              | 475,50                   | 3 880,49                         |
| VII.      | PAPRASTOJO REMONTO IR EKSPLOATAVIMO  | 15           | 141 221,83               | 16 865,97                        |
| VIII.     | NUVERTĖJIMO IR NURAŠYTŲ SUMŲ   |              |                          |                                  |
| IX.       | SUNAUDOTŲ IR PARDUOTŲ ATSARGŲ SAVIKAINA                                      |              | 13 245,15                | 10 246,56                        |
| X.        | SOCIALINIŲ ĮŠMOKŲ  | 16           | 17 245,25                | 13 614,65                        |
| XI.       | NUOMOS   |              |                          |                                  |
| XII.      | FINANSAVIMO  |              |                          |                                  |
| XIII.     | KITŲ PASLAUGŲ  | 17           | 19 202,94                | 10 005,21                        |
| XIV.      | KITOS  |              |                          |                                  |
| <b>C.</b> | <b>PAGRINDINĖS VEIKLOS PERVERSIS AR DEFICITAS</b>                            |              | <b>-398,48</b>           | <b>122,74</b>                    |
| <b>D.</b> | <b>KITOS VEIKLOS REZULTATAS</b>  | <b>18</b>    | <b>4 552,68</b>          | <b>356,10</b>                    |
| I.        | KITOS VEIKLOS PAJAMOS  | 18           | 4 552,68                 | 356,10                           |
| II.       | PERVESTINOS Į BIUDŽETĄ KITOS VEIKLOS PAJAMOS                                 |              |                          |                                  |
| III.      | KITOS VEIKLOS ŠANAUDOS   |              |                          |                                  |
| <b>E.</b> | <b>FINANSINĖS IR INVESTICINĖS VEIKLOS REZULTATAS</b>                         | <b>19</b>    | <b>-2,67</b>             |                                  |
| <b>F.</b> | <b>APSKAITOS POLITIKOS KEITIMO IR ESMINIŲ APSKAITOS KLAIĐŲ TAISYMO ĮTAKA</b> |              |                          |                                  |
| <b>G.</b> | <b>PELNO MOKESTIS</b>  |              |                          |                                  |
| <b>H.</b> | <b>GRYNASIS PERVERSIS AR DEFICITAS PRIES NUOSAVYBĖS METODO ĮTAKĄ</b>         |              | <b>4 151,53</b>          | <b>478,84</b>                    |
| <b>I.</b> | <b>NUOSAVYBĖS METODO ĮTAKA</b>   |              |                          |                                  |
| <b>J.</b> | <b>GRYNASIS PERVERSIS AR DEFICITAS</b>                                       |              | <b>4 151,53</b>          | <b>478,84</b>                    |
| I.        | TENKANTIS KONTROLIUOJANČIAJAM SUBJEKTUI                                      |              |                          |                                  |
| II.       | TENKANTIS MAŽUMOS DALIAI   |              |                          |                                  |

Direktoriaus pavaduotoja ugdymui, pavaduojanti direktorių  
(viešojo sektoriaus subjekto vadovas arba jo įgaliotas administracijos vadovas)

Vyr. buhalterė  
(vyriausiasis buhalteris (buhalteris))

  
(parašas)

  
(parašas)

Indra Krizomienė  
(vardas ir pavardė)

Vida Vaserienė  
(vardas ir pavardė)

**2024 M. RUGSĖJO 30 D. TARPINIŲ FINANSINIŲ ATASKAITŲ RINKINIO  
AIŠKINAMASIS RAŠTAS**

2024 m. lapkričio 7 d.

**I SKYRIUS  
BENDROJI DALIS**

Biržų „Saulės“ gimnazijos 2023 m. gruodžio 31 d. pasibaigusių metų finansinių ataskaitų aiškinamajame rašte bendroje dalyje 1-4 ir 6 punktuose pateikta informacija nesikeitė.

Per ataskaitinį laikotarpį vidutinis darbuotojų skaičius buvo 67, paskutinę ataskaitinio laikotarpio dieną darbuotojų skaičius 65.

**II SKYRIUS  
APSKAITOS POLITIKA**

Apskaitos politika išdėstyta 2023 m. gruodžio 31 d. pasibaigusių metų finansinių ataskaitų aiškinamajame rašte.

**III SKYRIUS  
PASTABOS**

1. FBA straipsnį „Medžiagos, žaliavos ir ūkinis inventorius“ sudaro **6647,52 Eur**. Šią sumą sudaro atsargos (iš jų:

neapmokėtos iš valstybės biudžeto lėšų – už 680,23 Eur;

neapmokėtos iš ES biudžeto lėšų – už 5000,00 Eur;

apmokėtos iš savivaldybės biudžeto lėšų – už 91,44 Eur;

neapmokėtos iš savivaldybės biudžeto lėšų – už 427,35 Eur;

neapmokėtos iš kitų šaltinių lėšų – už 28,50 Eur;

neapmokėtos iš pajamų už paslaugas lėšų – už 420,00 Eur).

2. FBA straipsnį „Gautinos sumos už turto naudojimą, parduotas prekes, turtą, paslaugas“ sudaro **29,80 Eur** (pajamos už patalpų nuomą).

3. FBA straipsnį „Sukauptos gautinos sumos“ sudaro- **266199,35 Eur** (iš jų:

valstybės biudžeto lėšos ( Biržų rajono savivaldybės išdas) – 187289,23 Eur;

valstybės biudžeto lėšos ( ( Biržų rajono savivaldybės administracija) – 2783,00 Eur;

savivaldybės biudžeto lėšos ( Biržų rajono savivaldybės išdas) – 71873,89 Eur;

sukauptos negražintos pajamos už suteiktas paslaugas iš biudžeto – 4253,23 Eur).

4. FBA straipsnį „Kitos gautinos sumos“ sudaro- **420,23 Eur** (iš jų:

iš kitų subjektų negauti įsiskolinimai už naudojamą paslaugomis – 420,23 Eur).

5. FBA straipsnį „Pinigai ir pinigų ekvivalentai“ sudaro- **45993,67** Eur (iš jų:

ES projektų lėšos (Biržų rajono savivaldybės administracija)- 41484,03 Eur;  
paramos ir pavedimų lėšos – 4509,64 Eur).

6. Finansavimo sumos detalizuojamos pagal 20-ojo VSAFAS „Finansavimo sumos“ 4 priedo formą (1 priedas).

6.1. Per III ketvirčius gautas finansavimas (išskyrus nemokamai gautą turtą)- **1259424,09** Eur. Šią sumą sudaro:

valstybės biudžeto lėšos- **823584,82** Eur (iš jų:

iš Biržų rajono savivaldybės išdo – 795825,44 Eur;

iš Biržų rajono savivaldybės administracijos- 14985,93 Eur;

iš Nacionalinės švietimo agentūros- 12773,45 Eur);

savivaldybės biudžeto lėšos- **359174,63** Eur (iš jų:

iš Biržų rajono savivaldybės išdo – 359174,63 Eur);

ES lėšos- **74860,06** Eur (iš jų:

iš Biržų rajono savivaldybės išdo – 3979,92 Eur;

iš Biržų rajono savivaldybės administracijos- 70880,14 Eur;

kitų šaltinių lėšos- **1804,58** Eur (iš jų:

iš Nacionalinės švietimo agentūros- 132,57 Eur;

iš Valstybinės mokesčių inspekcijos- 772,01 Eur;

parama iš kitų subjektų – 900,00 Eur).

6.2. Per III ketvirčius turto, gauto neatlygintinai, vertė – **41232,24** Eur (iš jų:

kaip parama iš privačių asmenų – už 38,00 Eur;

gauta nemokamai iš Biržų rajono savivaldybės administracijos- už 41194,24 Eur).

7. FBA straipsnį „Ilgalaikiai atidėjiniai“ sudaro- **30607,03** Eur (iš jų:

valstybės biudžeto lėšos – 22004,95 Eur;

savivaldybės biudžeto lėšos – 8602,08 Eur).

Tai daugiau kaip po vienerių metų mokėtinos sumos ilgalaikiams atidėjiniams dengti.

8. FBA straipsnį „Tiekėjams mokėtinos sumos“ sudaro- **15129,82** Eur (iš jų:

įsiskolinimas iš valstybės biudžeto lėšų- 3530,85 Eur;

įsiskolinimas iš savivaldybės biudžeto lėšų – 4590,24 Eur;

įsiskolinimas iš ES biudžeto lėšų- 6140,00 Eur;

įsiskolinimas iš pajamų už paslaugas lėšų- 420,00 Eur;

įsiskolinimas iš kitų šaltinių- 448,73 Eur).

9. FBA straipsnį „Su darbo santykiais susiję įsipareigojimai“ sudaro- **113539,68** Eur (iš jų:

darbo užmokesčio įsiskolinimas – 68111,43 Eur;  
įsiskolinimas sveikatos ir socialiniam draudimui- 28146,41 Eur;  
gyventojų pajamų mokesčio įsiskolinimas – 16738,61 Eur;  
mokėtinos sumos pagal vykdomuosius raštus- 70,85 Eur;  
kitos mokėtinos sumos darbuotojams- 472,38 Eur).

10. FBA straipsnį „Sukauptos mokėtinos sumos“ sudaro- **110785,90** Eur. Tai sukauptos sumos atostogų rezervui (iš jų:

valstybės biudžeto lėšos- 77506,42 Eur;  
savivaldybės biudžeto lėšos – 33279,48 Eur).

11. FBA straipsnį „Sukauptas perviršis ar deficitas“ sudaro: **4283,03** Eur (iš jų:  
pajamų už paslaugas ir patalpų nuomą perviršis – 4283,03 Eur).

12. Veiklos rezultatų ataskaitoje (toliau- VRA) straipsnį „Darbo užmokesčio ir socialinio draudimo sąnaudos“ sudaro- **1131533,93** Eur (iš jų:

darbo užmokesčio sąnaudos – 1115157,64 Eur;  
socialinio draudimo sąnaudos – 16376,29 Eur).

Palyginus darbo užmokesčio ir socialinio draudimo sąnaudas su praėjusiu laikotarpiu (1041973,79 Eur), jos padidėjo dėl padidėjusių atlyginimų.

13. VRA straipsnį „Nusidėvėjimo ir amortizacijos sąnaudos“ sudaro- **56737,65** Eur (iš jų:  
amortizacijos sąnaudos- 9,90 Eur;  
nusidėvėjimo sąnaudos – 56727,75 Eur).

14. VRA straipsnį „Komunalinių paslaugų ir ryšių sąnaudos“ sudaro- **84164,17** Eur (iš jų:  
šildymo sąnaudos 67499,41 Eur;  
elektros energijos sąnaudos – 8296,53 Eur;  
vandentiekio ir kanalizacijos sąnaudos – 4378,25 Eur;  
kitų komunalinių paslaugų sąnaudos – 3253,75 Eur;  
ryšių paslaugų sąnaudos – 736,23 Eur).

15. VRA straipsnį „Paprastojo remonto ir eksploatavimo sąnaudos“ sudaro- **141221,83** Eur. Palyginus su praėjusiu laikotarpiu, šios sąnaudos išaugo. Tam įtakos turėjo dar 2023 m. gruodžio mėn. sumokėtas išankstinis mokėjimas už remonto darbus (46343,00 Eur) ir iš vykdomo projekto „Tūkstantmečio mokykla“ lėšų atlikti remonto darbai.

16. VRA straipsnį „Socialinių išmokų sąnaudos“ sudaro- **17245,25** Eur . Tai nemokamo mokinių maitinimo sąnaudos.

17. VRA straipsnį „Kitų paslaugų sąnaudos“ sudaro- **19202,94** Eur. Palyginus su praėjusiu laikotarpiu, šios sąnaudos išaugo 9197,73 Eur. Tam įtakos turėjo atliktos nemažos apimties paslaugos ruošiantis Valstybinių brandos egzaminų ir tarpinių patikrinimų vykdymo procedūroms.

18. VRA straipsnį „Kitos veiklos pajamos“ sudaro- **4552,68** Eur . Šias pajamas sudaro:

pajamos iš patalpų nuomos- 1487,18 Eur;

pajamos iš kitų atsitiktinių paslaugų- 3065,50.

19. VRA straipsnį „Finansinės ir investicinės veiklos rezultatas“ sudaro- (-2,67) Eur. Šią sumą sudaro delspinigiai už laiku neapmokėtą išiskolinimą.

20. Neapibrėžtųjų įsipareigojimų ir neapibrėžtojo turto gimnazija neturi.

21. Nei teisinių ginčų, nei sprendimų dėl teisinių ginčų nėra.

Direktoriaus pavaduotoja ugdymui,  
pavadojanti direktorių



Indra Krizonienė

Vyr. buhalterė



Vida Vaserienė



20-ojo VSAFAS „Finansavimo sumos“  
4 priedas

(Informacijos apie finansavimo sumas pagal šaltinį, dėsline paskirtį ir jų pokyčius per ataskaitinį laikotarpį pateikimo žemesniojo lygio finansinių ataskaitų atskleidimame rašte forma)

FINANSAVIMO SUMOS PAGAL ŠALTINĮ, TIKSLINĘ PASKIRTĮ IR JŲ POKYČIAI PER ATASKAITINĮ LAIKOTARPĮ

| Eil. Nr. | Finansavimo sumos   | Per ataskaitinį laikotarpį |              |         |           |      |      |               |      |      |      |      | Finansavimo sumų likutis ataskaitinio laikotarpio pradžioje |
|----------|---|----------------------------|--------------|---------|-----------|------|------|---------------|------|------|------|------|---|
|          |   | 3                          | 4            | 5       | 6         | 7    | 8    | 9             | 10   | 11   | 12   | 13   |   |
| 1        | iš valstybės biudžeto (išskyrus valstybės biudžeto asignavimų dalį, gautą iš Europos Sąjungos, užsienio valstybių ir tarptautinių organizacijų);  | 89 551,22                  | 823 584,82   | 0,00    | 41 194,24 | 0,00 | 0,00 | -848 313,88   | 0,00 | 0,00 | 0,00 | 0,00 | 106 016,40  |
| 1.1.     | nepiniginiam turtui įsigyti   | 89 551,22                  | 2 842,52     |         | 41 194,24 |      |      | -27 571,58    |      |      |      |      | 106 016,40  |
| 1.2.     | kitoms išlaidoms kompensuoti  |                            | 820 742,30   |         |           |      |      | -820 742,30   |      |      |      |      | 0,00  |
| 2.       | iš savivaldybės biudžeto (išskyrus savivaldybės biudžeto asignavimų dalį, gautą iš Europos Sąjungos, užsienio valstybių ir tarptautinių organizacijų);  | 435 907,61                 | 359 174,63   | 0,00    | 0,00      | 0,00 | 0,00 | -429 733,25   | 0,00 | 0,00 | 0,00 | 0,00 | 365 348,99  |
| 2.1.     | nepiniginiam turtui įsigyti   | 389 204,61                 | 23 316,08    |         |           |      |      | -47 171,70    |      |      |      |      | 365 348,99  |
| 2.2.     | kitoms išlaidoms kompensuoti  | 46 703,00                  | 335 858,55   |         |           |      |      | -382 561,55   |      |      |      |      | 0,00  |
| 3.       | iš Europos Sąjungos, užsienio valstybių ir tarptautinių organizacijų (finansavimo sumų dalis, kuri gaunama iš Europos Sąjungos, neįskaitant finansavimo sumų iš valstybės ar savivaldybės biudžetų ES projektams finansuoti); | 113 754,73                 | 74 860,06    | 0,00    | 0,00      | 0,00 | 0,00 | -100 291,72   | 0,00 | 0,00 | 0,00 | 0,00 | 88 323,07   |
| 3.1.     | nepiniginiam turtui įsigyti   | 62 714,91                  |              |         |           |      |      | -15 875,87    |      |      |      |      | 46 839,04   |
| 3.2.     | kitoms išlaidoms kompensuoti  | 51 039,82                  | 74 860,06    |         |           |      |      | -84 415,85    |      |      |      |      | 41 484,03   |
| 4.       | iš kitų šaltinių:   | 4 603,01                   | 1 804,58     | 0,00    | 38,00     | 0,00 | 0,00 | -1 365,91     | 0,00 | 0,00 | 0,00 | 0,00 | 5 079,68  |
| 4.1.     | nepiniginiam turtui įsigyti   | 964,70                     |              | 795,91  | 38,00     |      |      | -1 200,07     |      |      |      |      | 598,54  |
| 4.2.     | kitoms išlaidoms kompensuoti  | 3 638,31                   | 1 804,58     | -795,91 |           |      |      | -165,84       |      |      |      |      | 4 481,14  |
| 5.       | iš viso finansavimo sumų  | 643 816,57                 | 1 259 474,09 | 0,00    | 41 232,24 | 0,00 | 0,00 | -1 379 704,76 | 0,00 | 0,00 | 0,00 | 0,00 | 564 768,14  |

\* Šioje skiltyje rodomas finansavimo sumų pergrupavimas, praėjusio ataskaitinio laikotarpio likutis ir valiutos kurso įtaka pinigų likučiams, susijusiems su finansavimo sumomis